

マンモグラフィ & 超音波検査の 乳がん検診を受けてみませんか？

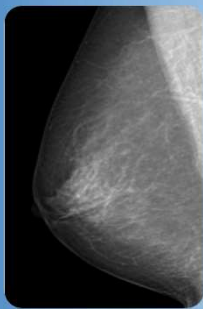
デンスブレスト(高濃度乳房)という言葉をご存じですか？

日本人女性の乳腺は密度が高くマンモグラフィのみの検査では病変が見つげにくいことがあります。そのような場合に超音波(エコー)検査を併用すると、検診の精度が高くなると言われています。日本人女性の9人に1人は乳がんになる時代…
自分に合った乳がん検診を受けてみてはいかがでしょうか？

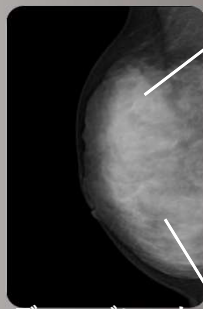
マンモグラフィ画像

超音波(エコー)画像

乳腺が少ないと見やすい

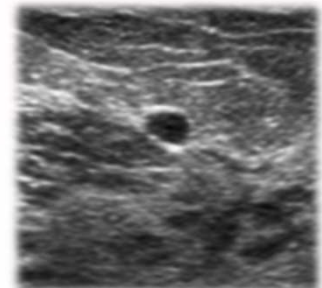


乳腺が多いと見えにくい



デンスブレスト
(高濃度乳房)

デンスブレストの場合でも
乳腺に埋もれて見えない
小さなしこりを描出できるのが
エコー検査の特徴




高濃度乳房と言われたことがある…

要精密検査になったことがある…

30代だけど乳がん検診を受けてみたい

マンモグラフィは石灰化という
細かな病変の描出に優れています



上記に当てはまる方は
ぜひ受診をご検討ください

検診
料金

マンモグラフィ & 超音波検査
乳がん検診

9,900円(税込)

お問い合わせ

市立三次中央病院健診センター
TEL 0824-65-0620

